


DSNGROUP



*Materi Presentasi  
Public Expose  
**PT Dharma Satya Nusantara Tbk***

*Hotel JS Luwansa - Jakarta 18 Maret 2015*

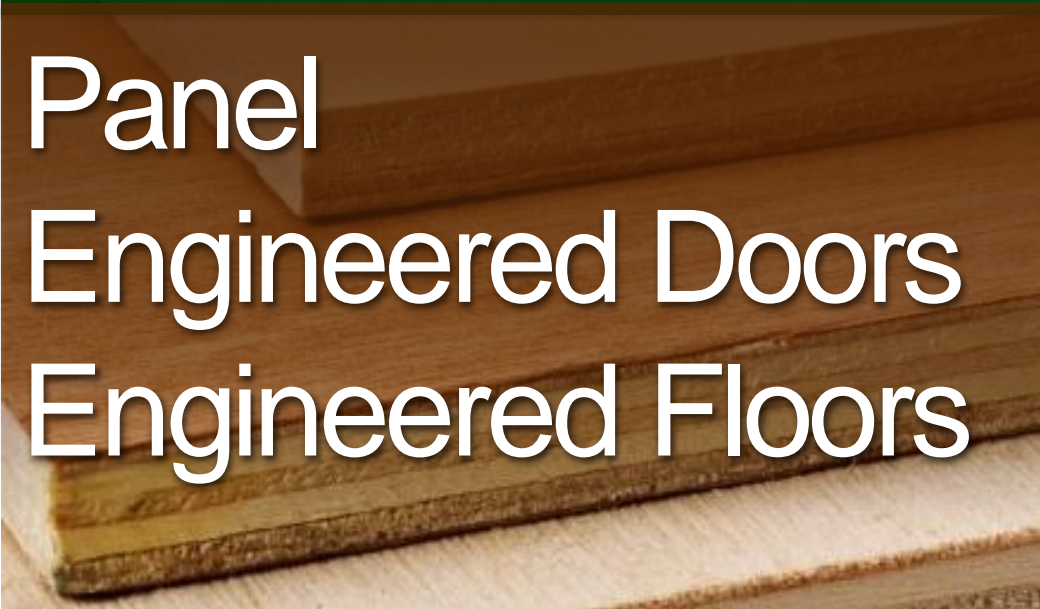


Growing in Harmony

Bisnis utama kami adalah pengembangan dan pengolahan produk perkebunan guna diproses lebih lanjut untuk konsumsi global

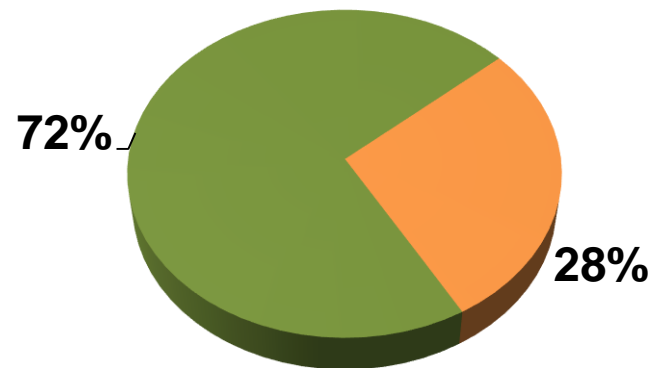


Crude Palm Oil  
Palm Kernel Oil

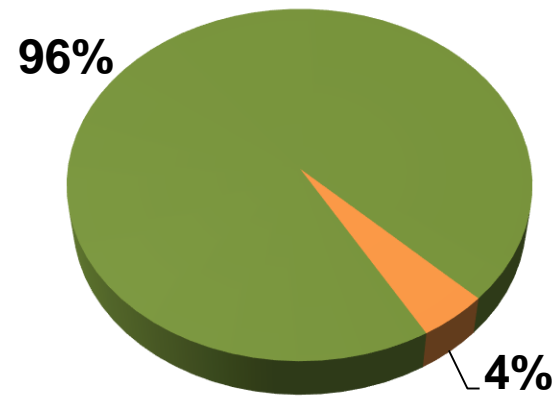


Panel  
Engineered Doors  
Engineered Floors

**Penjualan Bersih: Rp 4.898 miliar**



**EBITDA: Rp 1.339 miliar**



■ Industri Kelapa Sawit

■ Produk Kayu

Kami memulai perkebunan kelapa sawit pada tahun 1997 melalui akuisisi 19.766 ha di Kalimantan Timur, dan terus berkembang menjadi...



>170.000 hektar



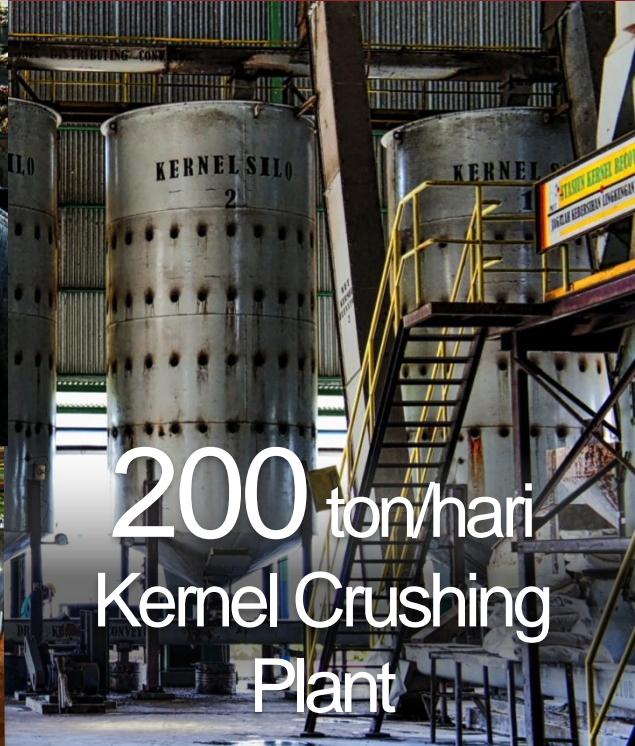
7,1<sup>th</sup> Usia tanam rata-rata



5 PKS  
+ 1 mulai operasi Januari 2015



2.000.000 ton/tahun

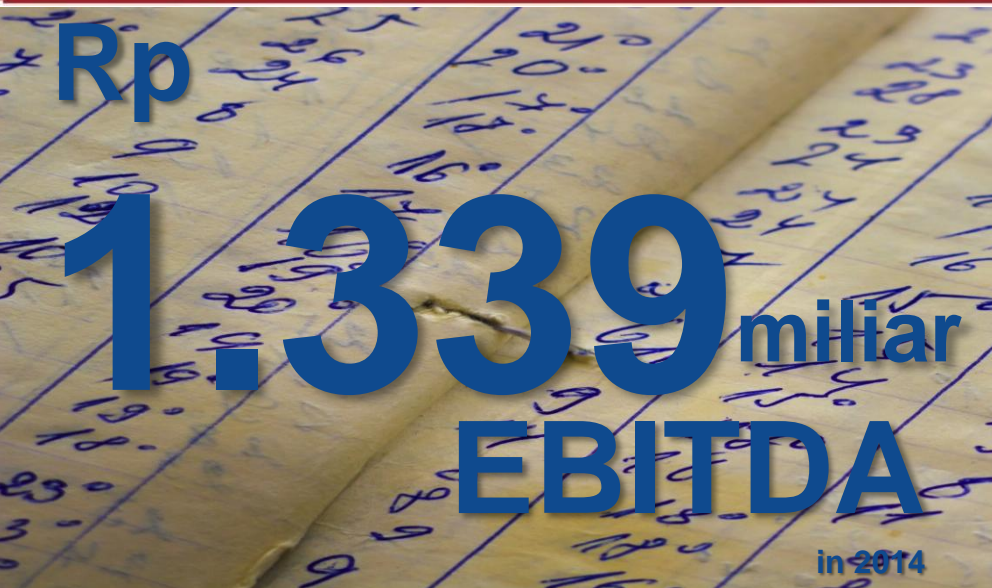


200 ton/hari Kernel Crushing Plant

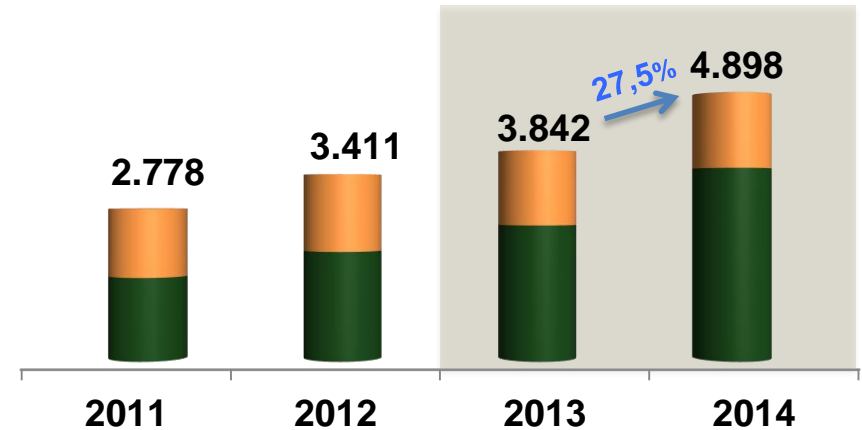


40.000 ton storage

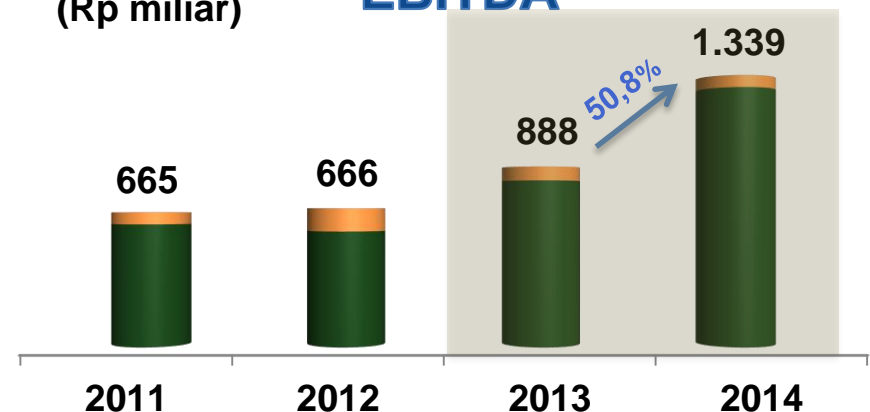
# DSN membukukan pendapatan Rp 4,90 triliun di tahun 2014, dengan pertumbuhan EBITDA sebesar 51%



## Penjualan Bersih (Rp miliar)



## EBITDA<sup>(1)</sup> (Rp miliar)



■ Industri Kelapa Sawit    ■ Produk Kayu

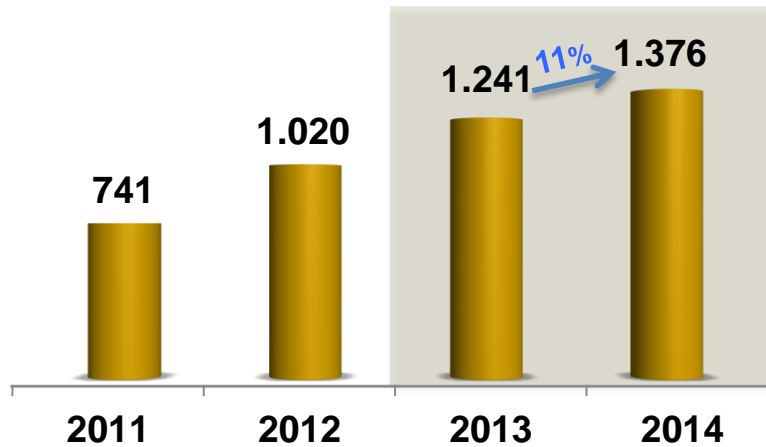
(1) Segmental EBITDA sebelum konsolidasi, total EBITDA setelah konsolidasi

Total (Rp miliar)	2011	2012	2013	2014
Penjualan Bersih	2.778	3.411	3.842	4.898
EBITDA	665	666	888	1.339
% margin	24,0%	19,5%	23,1%	27,3%
Laba Bersih	374	252	216	650
% margin	13,5%	7,4%	5,6%	13,3%

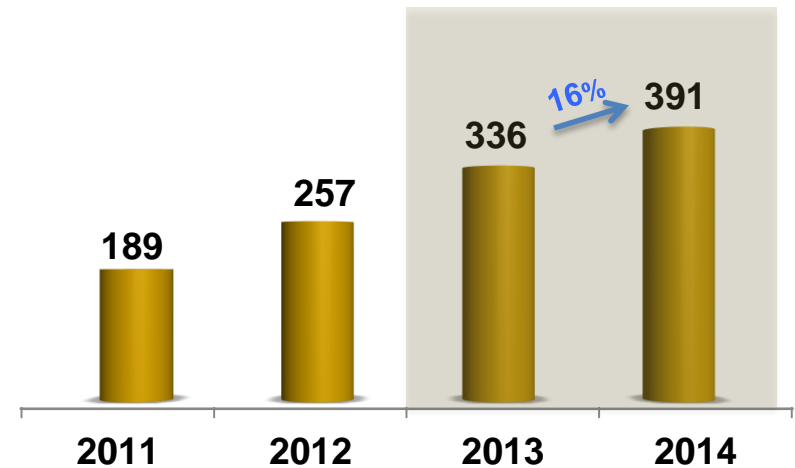
Kinerja operasional kami terus meningkat karena profil umur tanaman yang menguntungkan dan disiplin agronomi yang tinggi

('000 ton)

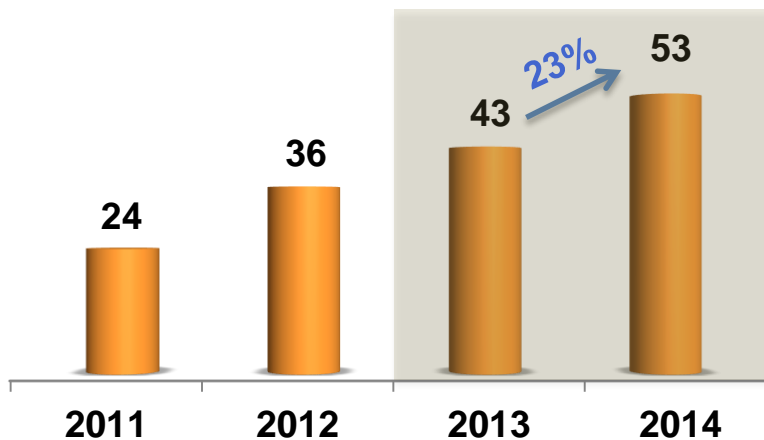
### Produksi TBS



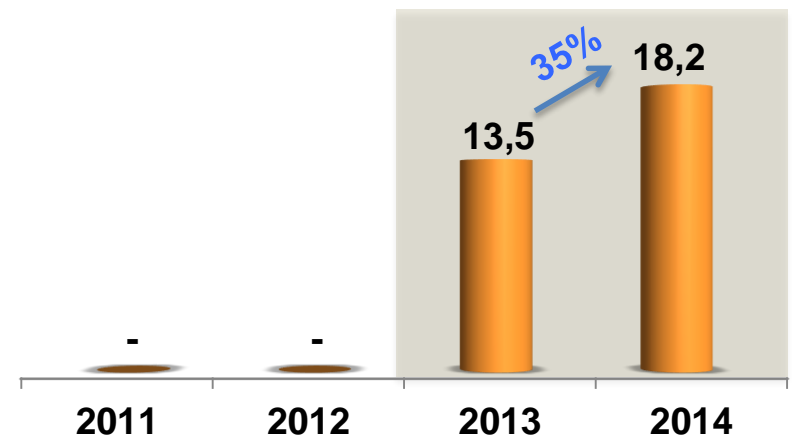
### Produksi CPO



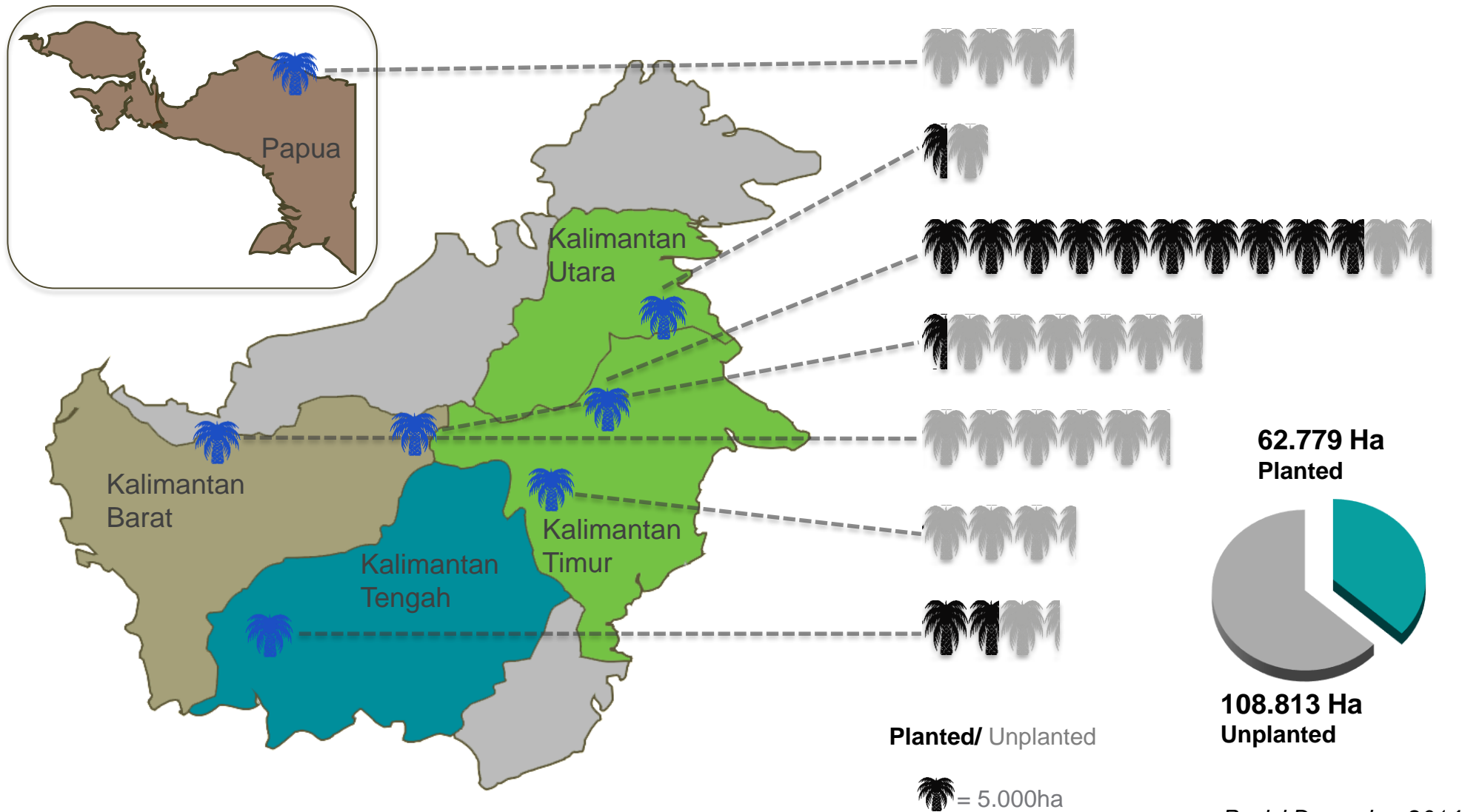
### Produksi PK



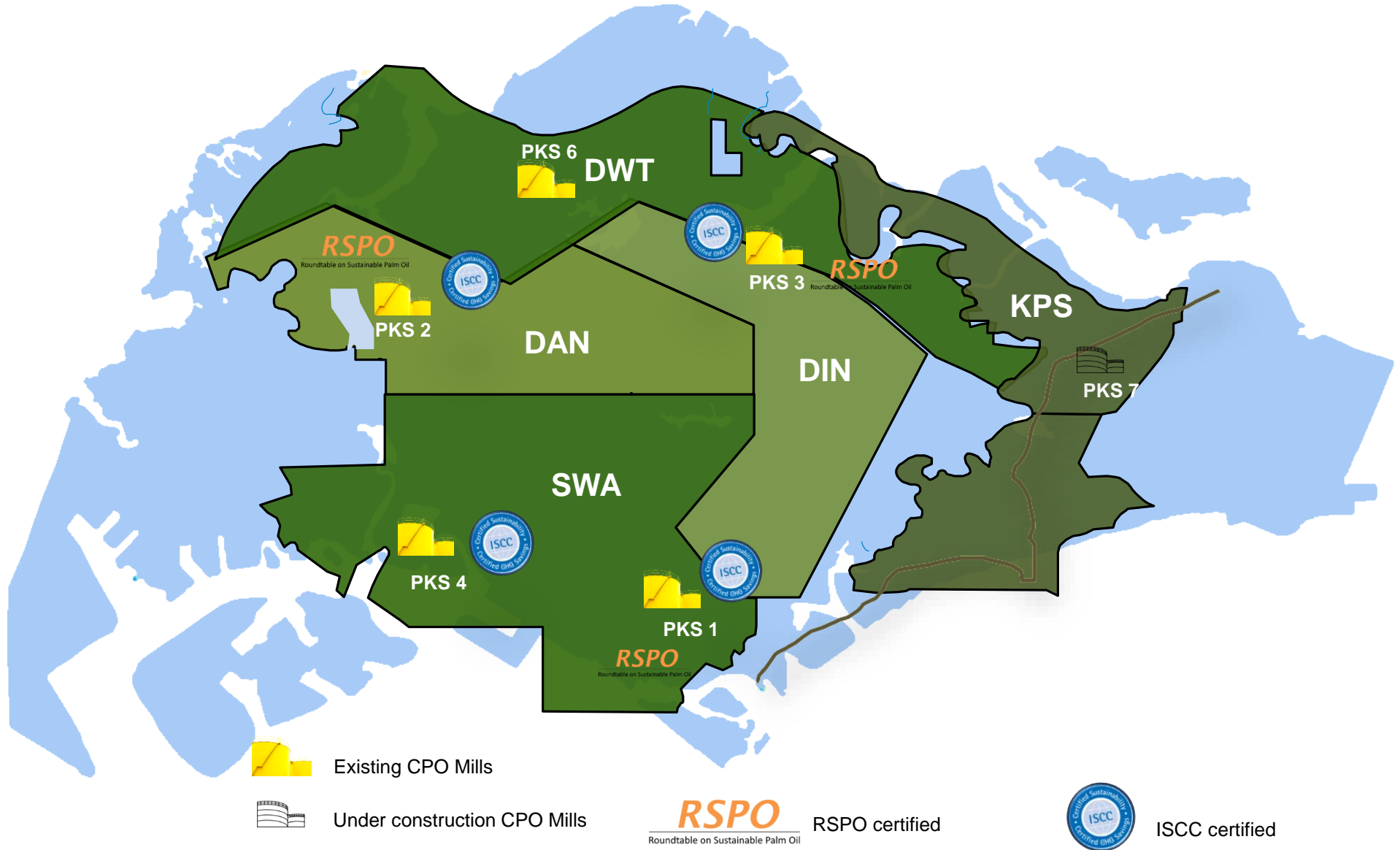
### Produksi PKO



# Perkebunan kami berlokasi di Kalimantan Timur, Barat dan Tengah, dengan konsentrasi lahan tertanam saat ini di bagian timur

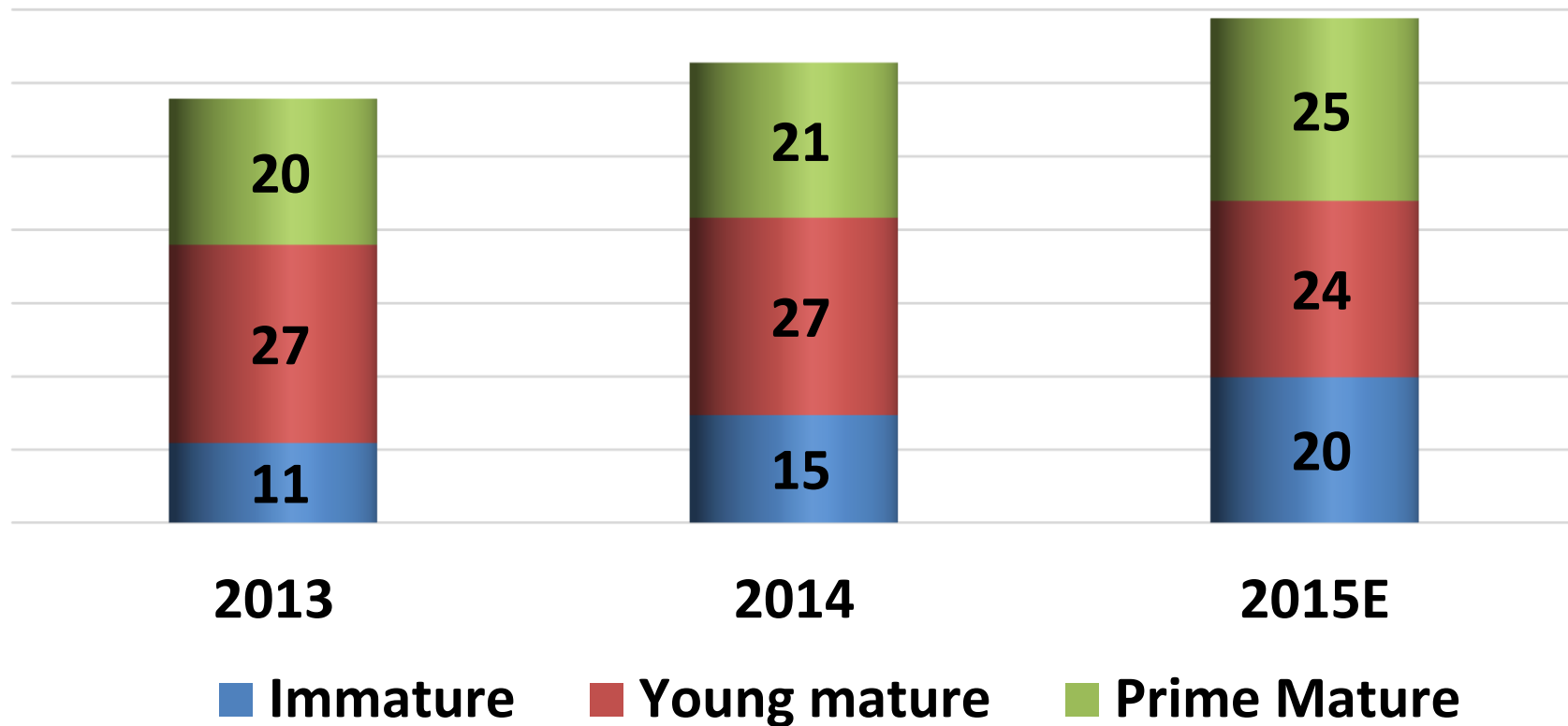


Perkebunan kami yang paling berkembang saat ini berada di Kaltim, seluas 56.000 ha dalam satu hamparan dengan 5 pabrik CPO di dalamnya, yang sebagian besar sudah bersertifikasi RSPO dan ISCC



Sekitar 43% lahan tertanam adalah *young mature*

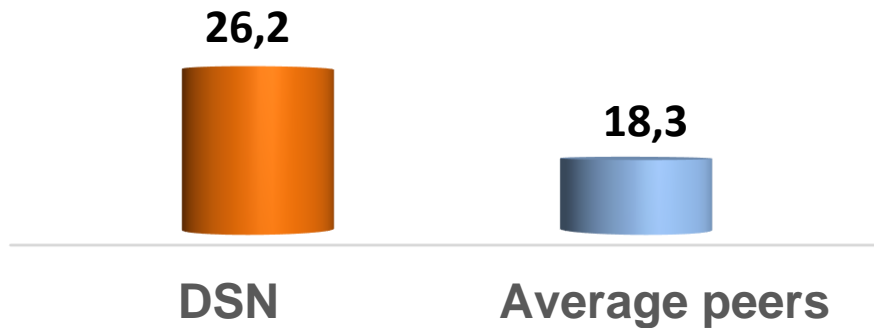
## Maturity Profile (Ha)



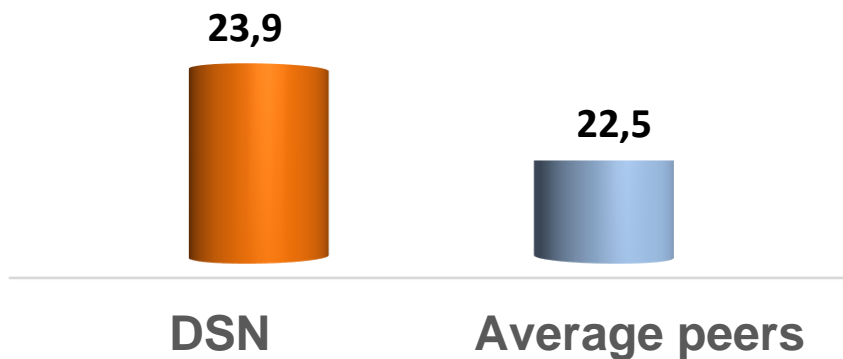


# Pencapaian operasional yang baik melalui implementasi *best practices* konsep-konsep agronomi

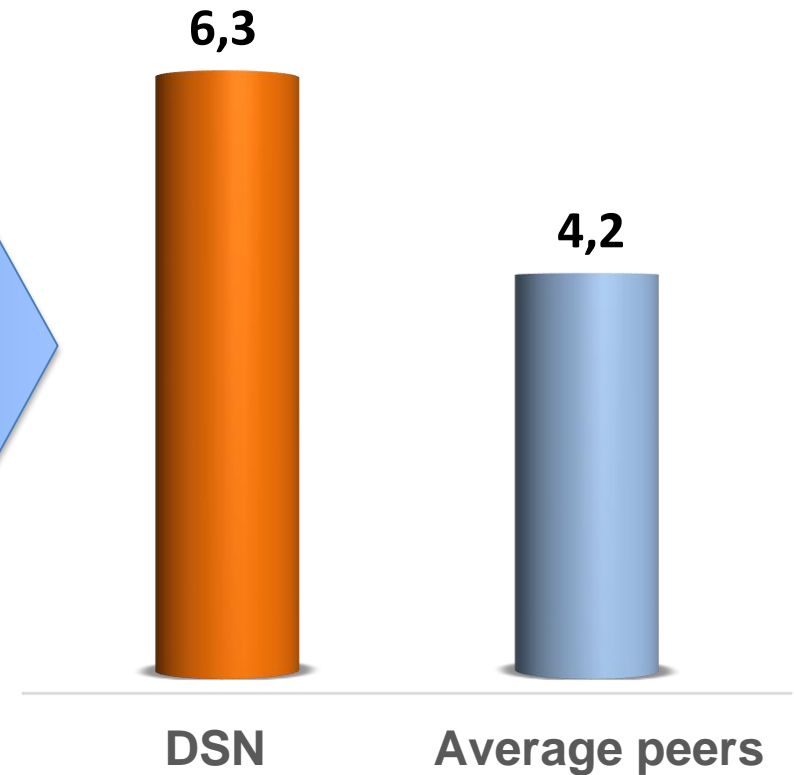
## FFB Yield (ton/ha)



## OER (%)



## CPO (ton/ha)



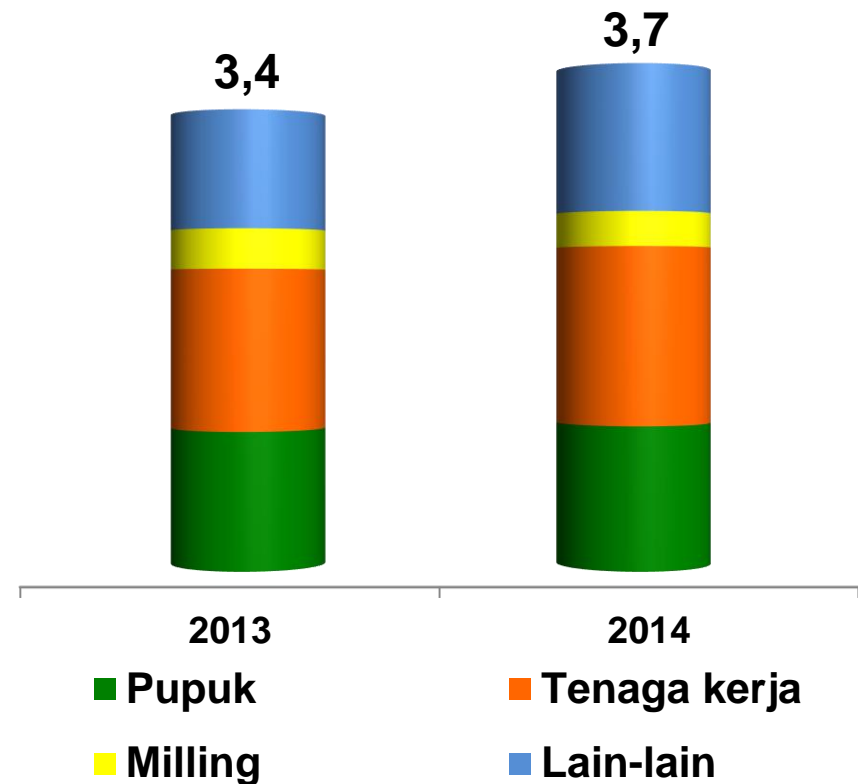
# Cash cost produksi CPO kami di tahun 2014 naik 10%, sejalan dengan kenaikan upah dan harga material

Rp  
**3,7**  
Juta/ton  
Tahun 2014



## Cash Cost Produksi\*

Rp juta/ton



\* diluar pembelian TBS

DSN juga merupakan produsen produk kayu terkemuka dengan merek terkenal dan hubungan yang kuat dengan pembeli global



450.000

m<sup>3</sup>/tahun

kapasitas

4.000.000

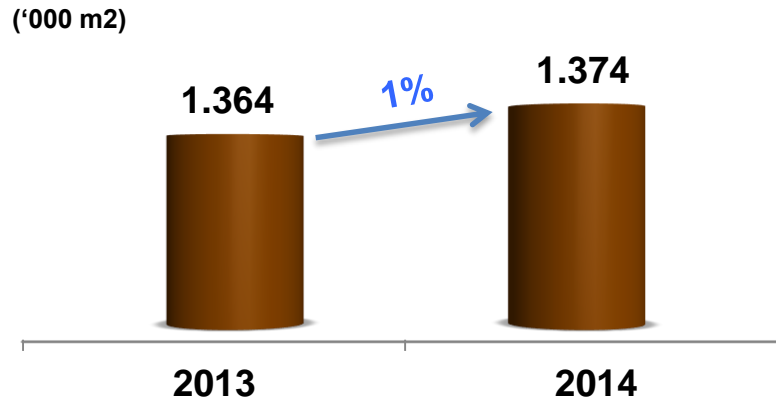
m<sup>2</sup>/tahun

kapasitas

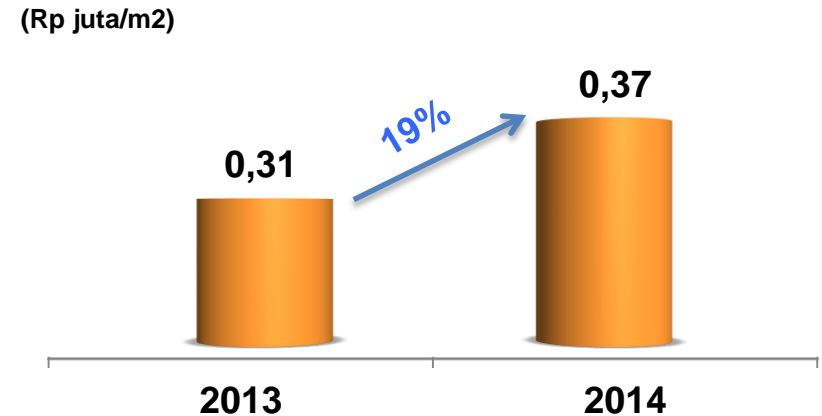


# Penjualan dari produk kayu kami meningkat melalui produk-produk yang memiliki nilai tambah lebih tinggi

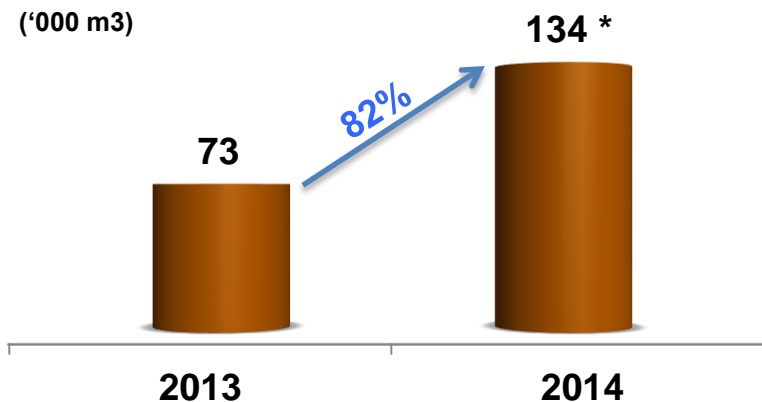
## Penjualan produk kayu yang relatif stabil



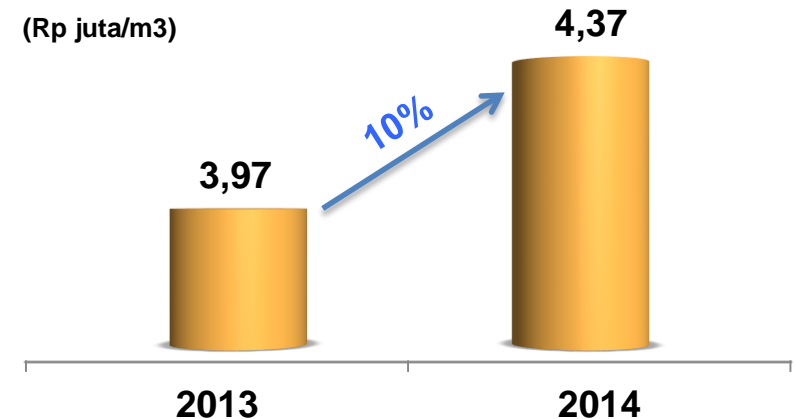
## Rata-rata Harga Jual Engineered Floors



## EBITDA



## Rata-rata Harga Jual Panel



\* Di luar kerugian kebakaran

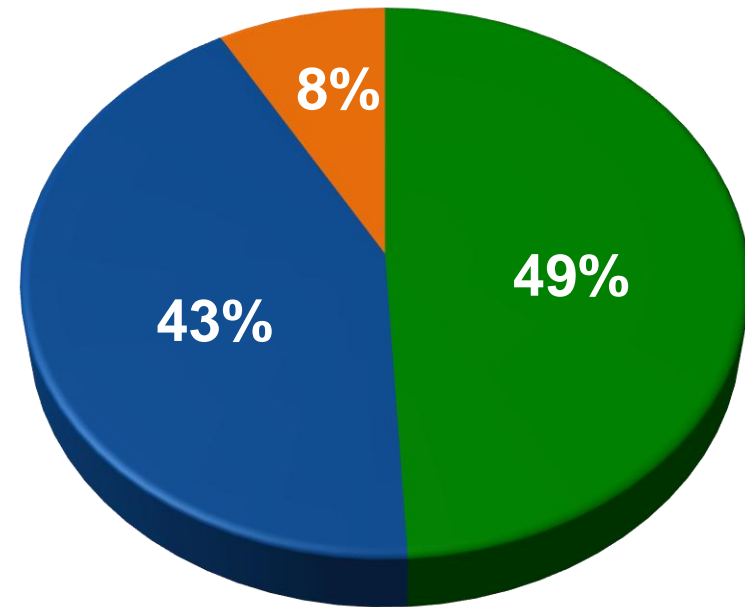
Belanja modal pada tahun 2014 sebesar Rp 816 miliar, terutama digunakan untuk penanaman tanaman baru dan pembangunan pabrik

\$ **5–5,5** ribu/ha  
cost to maturity

\$ **18** juta  
untuk tiap 60 ton/jam PKS

## Capex (2014)

Rp 816 miliar



- Tanaman baru
- Pembangunan PKS
- Infrastruktur penunjang

# Komitmen terhadap CSR merupakan bagian integral dari pertumbuhan bisnis kami





# Q&A

# Disclaimer

Presentasi ini dibuat untuk keperluan Public Expose Tahunan PT Dharma Satya Nusantara Tbk (“Perseroan”) tahun 2015. Presentasi ini mengandung pernyataan tahun mendatang yang bisa mengandung risiko dan ketidakpastian. Kinerja dan hasil-hasil sebenarnya dari perkiraan tersebut mungkin akan berbeda dengan apa yang diungkapkan, sebagai akibat dari faktor risiko, ketidakpastian dan beberapa asumsi yang dibuat oleh manajemen. Meskipun perkiraan itu dibuat dengan asumsi yang benar, tetapi tidak ada jaminan bahwa apa yang diungkapkan dalam presentasi ini akan sesuai dengan pencapaian kinerja Perseroan.

Data-data yang ada di presentasi ini berasal dari Perseroan, kecuali dinyatakan lain, Data tersebut disediakan pada tanggal presentasi ini dan dapat berubah tanpa pemberitahuan. Informasi dalam presentasi ini belum diverifikasi secara independen.

Tidak ada representasi, jaminan, baik tersurat maupun tersirat, yang dibuat dan tidak ada ketergantungan yang dilakukan atas kelayakan, akurasi, kelengkapan atau kebenaran dari informasi dan pendapat dalam presentasi ini. Tak satu pun dari pihak Perseroan atau agensinya atau penasehat, atau afiliasinya atau perwakilannya yang berkewajiban untuk memperbarui atau merevisi pernyataan ini dan tidak satupun dari mereka yang memiliki tanggung jawab (dalam kelalaian atau sebaliknya) atas kerugian yang timbul dari setiap penggunaan presentasi ini atau isinya atau akibat lain yang timbul terkait presentasi ini.

Presentasi ini juga berisi data statistik tertentu dan analisis yang telah disiapkan oleh Perusahaan dan/atau sumber lainnya. Banyak asumsi yang digunakan dalam penyusunan Informasi Statistik, yang bisa saja tidak ditampilkan di sini. Dengan demikian, tidak ada jaminan yang dapat diberikan untuk akurasi informasi statistik, ketepatan atau kelengkapan dan juga apakah informasi statistik didasarkan pada kondisi pasar sekarang atau kinerja pasar masa depan.

Presentasi ini maupun isinya tidak diperbolehkan dipakai untuk kepentingan lain tanpa seijin Perseroan.